

**SECRETARIA DE ESTADO DE EDUCAÇÃO DO DISTRITO FEDERAL
SUBSECRETARIA DE PLANEJAMENTO, ACOMPANHAMENTO E AVALIAÇÃO
COORDENAÇÃO DE PLANEJAMENTO E AVALIAÇÃO
DIRETORIA DE AVALIAÇÃO**

AVALIAÇÃO INSTITUCIONAL

Objetivo

*Esta avaliação consiste em um processo de **análise permanente da realidade escolar**, de modo a subsidiar as decisões dos gestores, no que tange ao planejamento das intervenções administrativas e pedagógicas, visando apoiar ao aprimoramento do trabalho escolar.*

Momentos



Base Legal

Lei nº 9.394/1996
Lei de Diretrizes e Bases da Educação Nacional

Diretrizes de Avaliação Educacional
Triênio 2014-2016 (SEDF)

Resolução nº 1/2006
Conselho de Educação do Distrito Federal

Resolução nº 1/2012
Conselho de Educação do Distrito Federal.

Avaliação Institucional

Equipe Gestora - Rede Pública - 2014

Equipe Docente - Rede Pública - 2015

Equipe Gestora - Rede Privada - 2016

Equipe Gestora - Rede Pública - 2016

Equipe Gestora - Rede Pública - 2016
Centro de Educação da Primeira Infância - CEPI




Avaliação Institucional - Rede Pública, 2016

- Público Alvo: Gestores das Unidades Escolares da Rede Públicas da SEEDF
- Período de Aplicação: 10/10/16 a 06/11/16
 - **Formulário OnLine**
- Total de Participantes: 655
- Total de Respondentes: 635 (97%)
- Formulários Incompletos: 14 (2%)
- Formulários Não Acessados: 6 (1%)

Dimensões Avaliadas

Foram analisadas 181 variáveis nas seguintes dimensões:



Fragilidades em Infraestrutura - Acessibilidade

Avaliação Equipe Gestora - Rede Pública-DF,2016

Sobre a acessibilidade arquitetônica		Unidades Escolares	Percentual
Portas Largas	Sim	409	64,4
	Não	226	35,6
Banheiro Adaptado	Sim	510	80,3
	Não	125	19,7
Espaços com tamanho adequado para deslocamento	Sim	475	74,8
	Não	160	25,2
Piso Tátil	Sim	73	11,5
	Não	562	88,5
Total		635	

Fonte: SEEDF-SUPLAV-COPAV-DIAV-GAVIN

Fragilidades em Infraestrutura - Acessibilidade

Avaliação Equipe Gestora - Rede Pública-DF,2016

Acessibilidade aos Espaços e Mobiliário para Pessoas com Deficiência	Unidades Escolares	Percentual
Não dispõe	163	25,7
Está inadequada	98	15,4
Necessita de grandes reparos	86	13,5
Necessita de pequenos reparos	181	28,5
Está em bom estado	107	16,9
Total	635	100,0

Fonte: SEEDF-SUPLAV-COPAV-DIAV-GAVIN

Perfil do atendimento - Diversidade

Avaliação Equipe Gestora - Rede Pública-DF,2016

Na Unidade Escolar há estudantes		Unidades Escolares	Percentual
Cumprindo medidas Socioeducativas	Sim	119	18,7
	Não	516	81,3
Em acolhimento institucional	Sim	92	14,5
	Não	543	85,5
Em situação de rua	Sim	43	6,8
	Não	592	93,2
Total		635	

Fonte: SEEDF- SUPLAV-COPAV-DIAV-GAVIN

Perfil do atendimento - Diversidade

Avaliação Equipe Gestora - Rede Pública-DF,2016

Na Unidade Escolar há estudantes		Unidades Escolares	Percentual
Indígenas	Sim	76	12,0
	Não	559	88,0
	Total	635	100,0
Estrangeiros	Sim	162	25,5
	Não	473	74,5
	Total	635	100,0

Fonte: SEEDF-SUPLAV-COPAV-DIAV-GAVIN

Recursos Financeiros-Dificuldades na Prestação de Contas

Avaliação Equipe Gestora - Rede Pública-DF,2016

Recurso(s) Federais recebido(s) pela Unidade Escolar	Unidades Escolares	Percentual
O(s) recurso(s) está(ão) bloqueado(s) por problemas na prestação de contas	30	4,72
Desistiu do(s) recurso(s) pela dificuldade na prestação de contas	2	0,31
Recebe o(s) recurso(s), mas tem dificuldade na prestação de contas	104	16,38
Recebe o(s) recurso(s) e presta contas, sem dificuldade	427	67,24
Não recebo recursos Federais	72	11,34
Total	635	100,0

Fonte: SEEDF-SUPLAV-COPAV-DIAV-GAVIN

Recursos Financeiros-Dificuldades na Prestação de Contas

Avaliação Equipe Gestora - Rede Pública-DF,2016

Recurso(s) da SEEDF recebido(s) pela Unidade Escolar	Unidades Escolares	Percentual
O(s) recurso(s) está(ão) bloqueado(s) por problemas na prestação de contas	3	0,47
Recebe o(s) recurso(s), mas tem dificuldade na prestação de contas	101	15,91
Recebe o(s) recurso(s) e presta contas, sem dificuldade	520	81,89
Não recebeu recursos da SEEDF	11	1,73
Total	635	100,0

Fonte: SEEDF-SUPLAV-COPAV-DIAV-GAVIN

Gestão Escolar

Avaliação Equipe Gestora - Rede Pública-DF,2016

A Unidade Escolar registra conflitos relacionados a preconceitos?	Unidades Escolares	Percentual
Não registra	57	9,0
Registra, mas não toma providências	6	,9
Registra e desenvolve projetos de intervenção com os professores	36	5,7
Registra e desenvolve projetos de intervenção com os docentes e estudantes	221	34,8
Registra e desenvolve projetos de intervenção com toda a Comunidade Escolar.	315	49,6
Total	635	100,0

Fonte: SEEDF-SUPLAV-COPAV-DIAV-GAVIN

Serviço atendimento – Ed. Inclusiva

Avaliação Equipe Gestora - Rede Pública-DF,2016

[Educador social voluntário] Sobre os serviços para atendimento na educação inclusiva:	Unidades Escolares	Percentual
Não há	93	14,6
Atende parcialmente	190	29,9
Atende plenamente	352	55,4
Total	635	100,0

[Monitor] Sobre os serviços para atendimento na educação inclusiva:	Unidades Escolares	Percentual
Não há	266	41,9
Atende parcialmente	147	23,1
Atende plenamente	222	35,0
Total	635	100,0

Fonte: SEEDF-SUPLAV-COPAV-DIAV-GAVIN

Utilização dos Resultados

Subsidiar a reflexão de toda a comunidade escolar quanto à atuação da unidade escolar e seu projeto político-pedagógico.

Exercício da Gestão Democrática.

Adequação das políticas públicas educacionais.

Análise e reorganização dos processos utilizados na avaliação para as aprendizagens.

Resultados estão disponíveis

Relatórios
sintéticos
divulgados na
Web

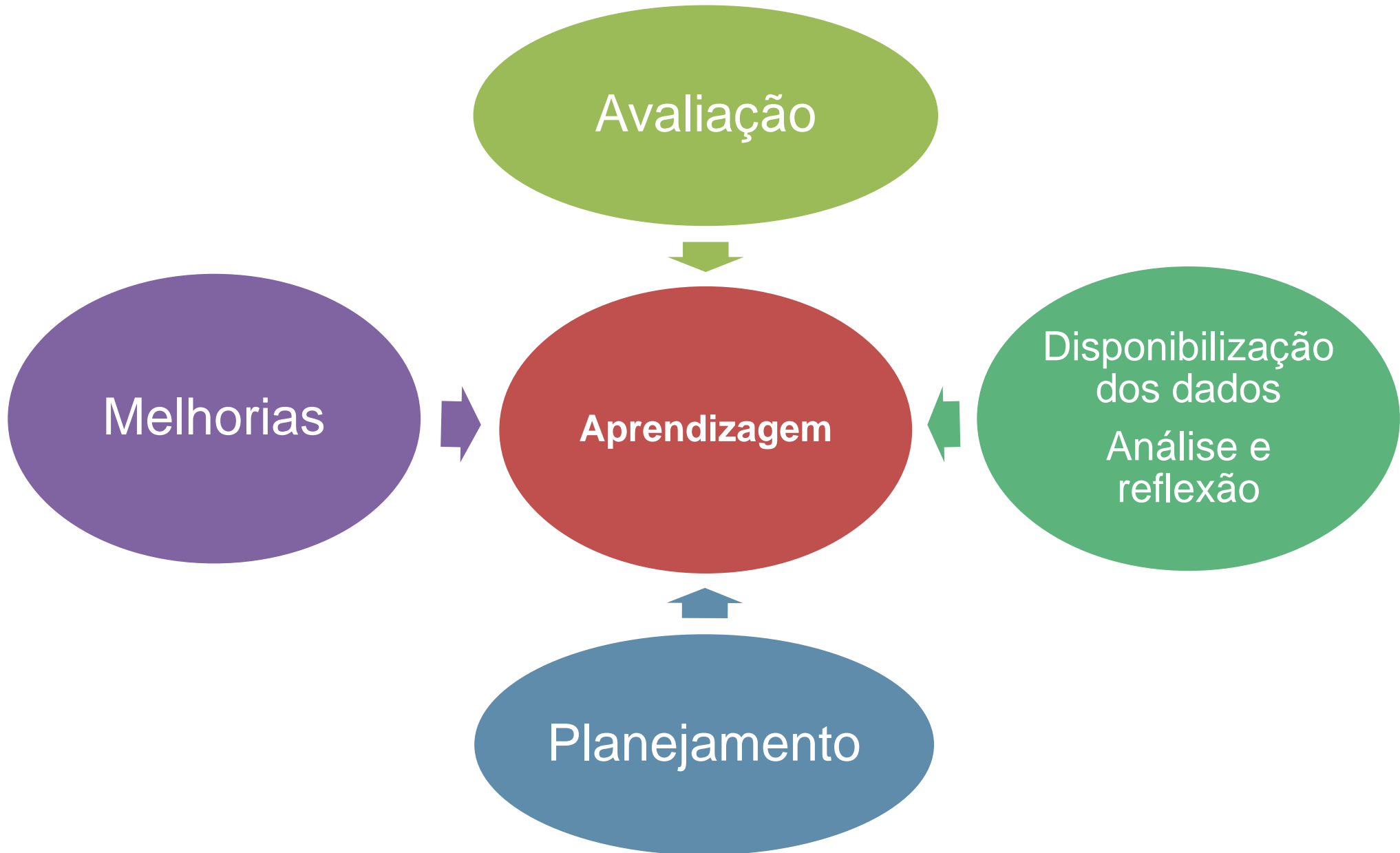
Sistema de
Avaliação
Institucional:
Captação e
Consulta de
Dados.

Sistema de
Indicadores
Contextuais

Publicação de
Artigos
Científicos em
Revistas
Indexadas

Avaliação Institucional

Ação Contínua



Avaliação Institucional 2017

Profissionais da Educação – Rede Pública, DF.

Ampliação do Público-Alvo



**Unidade
Escolar**

Adequações no Instrumento
Avaliativo



CRE

Atualização Cadastral



SEDE

Avaliação Institucional 2017

Blocos Específicos

Professor(EFETIVO E CONTRATO TEMPORÁRIO)

Orientador Educacional

Psicólogos

Técnico Gestão Educacional (Secretário Escolar e Apoio Administrativo)

Monitor de Gestão Educacional

Agente de Gestão Educacional (Portaria, Vigilância, Copa e Cozinha).

Gestor – bloco de Clima Organizacional

Dimensões Avaliadas 2017



Sistema de Avaliação

Avaliação Institucional -
Equipe Docente

0% 100%

Dimensão 1 - Identificação

Dimensão 1 - Identificação do Docente

*01) Selecione a localização da Unidade Escolar:

Urbana

Rural

*02) Há oferta de Educação Integral nesta Unidade Escolar?

Não há oferta de Educação Integral


Há oferta a um número parcial de estudantes

Há oferta a todos os estudantes

Anterior

Próximo

Retomar mais tarde

 **AVI**
AVALIAÇÃO
INSTITUCIONAL

Avaliação Institucional - Equipe Docente

0% 100%

Dimensão 1 - Identificação

*01) Selecione a localização da Unidade Escolar:

Urbana

Rural

*02) Há oferta de Educação Integral nesta Unidade Escolar?

Não há oferta de Educação Integral

Há oferta a um número parcial de estudantes

Há oferta a todos os estudantes

Sistema de Avaliação Institucional - Captação e Consulta de Dados

1 - Criação da conta @edu.se.df.gov.br

bit.ly/contaedu

2 - Preenchimento do formulário no sistema
23/10 a 11/11/2017

Unidades Educacionais

- E-mails padronizados **criados pela equipe de TI da DIAV.**
- **Já possuem** contas as Unidades Educacionais que ofertam Educação em Tempo integral.
- Demais Unidades Escolares: será encaminhada listagem aos Articuladores de Avaliação – UNIPLAT juntamente com as orientações para o primeiro acesso.

Servidores da SEEDF

- Servidores da Unidade Escolar poderão criar uma conta de e-mail @edu.
- Link para criação das contas individuais:

<http://bit.ly/contaedu>



G Suite





G Suite For Education



GAVIN

Gerência de Avaliação Institucional

AGRADECEMOS SUA ATENÇÃO!

acesse nossa página <http://avaliacao.se.df.gov.br>

